

Podręcznik użytkownika

Materiał dla rodziców i opiekunów

Spis treści

Co znajduje się w portalu rodziny **3**

Urządzenia i dodatkowe języki	3
Wyniki w skali, poziomy zaawansowania i jak je interpretować	3
Spersonalizowane materiały wideo dotyczące wyników	3
Pełne sprawozdania do pobrania	3

Logowanie się do portalu rodziny **3**

Co będzie potrzebne	3
Logowanie – kroki	4

Przeglądanie wyników dziecka **5**

Ekran główny Portalu rodziny	5
Informacje o Ocenach w skali i Poziomie zaawansowania	5
Materiał wideo i pełne sprawozdanie	6

Co znajduje się w Portalu rodziny

Portal rodziny zapewnia dostęp do wyników dziecka uzyskanych w testach w ramach Oceny przygotowania stanu Illinois (ang. Illinois Assessment of Readiness) oraz Oceny z nauk ścisłych stanu Illinois (ang. Illinois Science Assessment).

Urządzenia i dodatkowe języki

Portal rodziny jest w pełni skalowalny, dzięki czemu można korzystać z niego na różnych urządzeniach, w tym laptopach, tabletach i smartfonach. Portal jest również dostępny w sześciu dodatkowych językach: arabskim, polskim, rosyjskim, hiszpańskim, ukraińskim i urdu.

Wyniki w skali, Poziomy zaawansowania i jak je interpretować

Wyniki w skali oraz poziomy zaawansowania dla każdego testu będą wyświetlane w interfejsie użytkownika portalu. Przewodniki pozwalające je zinterpretować będzie można pobrać po kliknięciu łącza Zasoby dla opiekuna.

Spersonalizowane materiały wideo dotyczące wyników

W Portalu rodziny dostępny jest spersonalizowany materiał wideo objaśniający uzyskane przez dziecko wyniki w testach oceniających znajomość języka angielskiego, matematyki i/lub nauk ścisłych.

Pełne sprawozdania do pobrania

Możliwe będzie pobieranie pełnych sprawozdań dotyczących wyników dziecka uzyskanych w każdym teście z danego roku, a także pełnych raportów z lat poprzednich.

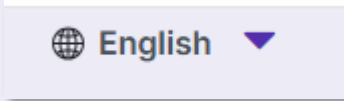
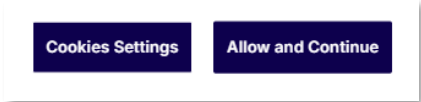
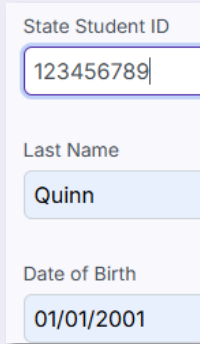
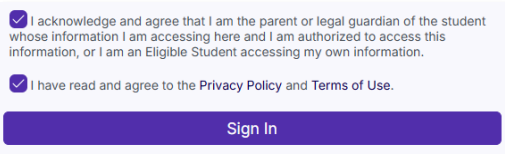
Logowanie się do Portalu rodziny

Co będzie potrzebne

- Stanowy numer identyfikacyjny ucznia (ang. State Student Identification Number, SSID)
- Adres URL Portalu rodziny: <https://familyportal.pearson.com/il>

Stanowy numer identyfikacyjny ucznia (SSID) zostanie przekazany przez szkołę. Będzie to dziewięciocyfrowy numer przydzielony dziecku przez stan. Numer będzie przypisany do dziecka w stanowym Systemie identyfikacji uczniów (ang. Student Identification System, SIS) przez cały okres, przez który będzie ono korzystało z publicznych szkół w stanie Illinois.

Logowanie – kroki

Krok	Instrukcje	Pomoc wizualna
Wybór języka	Portal rodziny jest dostępny w językach: angielskim, hiszpańskim, polskim, ukraińskim, rosyjskim i urdu. Aby wybrać preferowany język, należy skorzystać z rozwijanej listy w prawym górnym rogu.	
Zgoda na wykorzystywanie plików cookie	Pearson wykorzystuje pliki cookie do prowadzenia Portalu rodziny. Można skonfigurować pliki cookie lub wyrazić zgodę na domyślne ustawienia i kontynuować.	
<ul style="list-style-type: none">Stanowy numer identyfikacyjny uczniaNazwiskoData urodzenia	Należy wprowadzić dziewięciocyfrowy SSID dziecka, jego nazwisko (w formie, w jakiej widnieje w szkolnym systemie) oraz datę urodzenia (dwie cyfry wskazujące miesiąc, dwie cyfry wskazujące dzień oraz cztery cyfry wskazujące rok).	
<ul style="list-style-type: none">Potwierdzenie uprawnieńZgoda na Politykę prywatnościLogowanie	Aby potwierdzić uprawnienia oraz wyrazić zgodę na Politykę prywatności, należy zaznaczyć odpowiednie pola, a następnie zalogować się.	

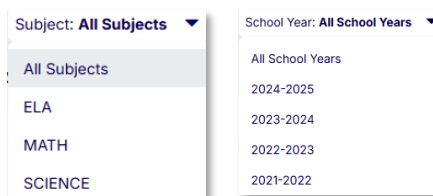
Przeglądanie wyników dziecka

Ekran główny Portalu rodziny

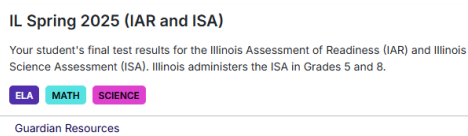
Szczegółowy opis

Z odpowiednich rozwijanych menu można wybrać przedmiot oraz rok szkolny. Portal umożliwia zapoznanie się z Pełnymi sprawozdaniami dotyczącymi poprzednich lat szkolnych, jednakże spersonalizowane materiały wideo z poprzednich lat nie będą dostępne.

Pomoc wizualna



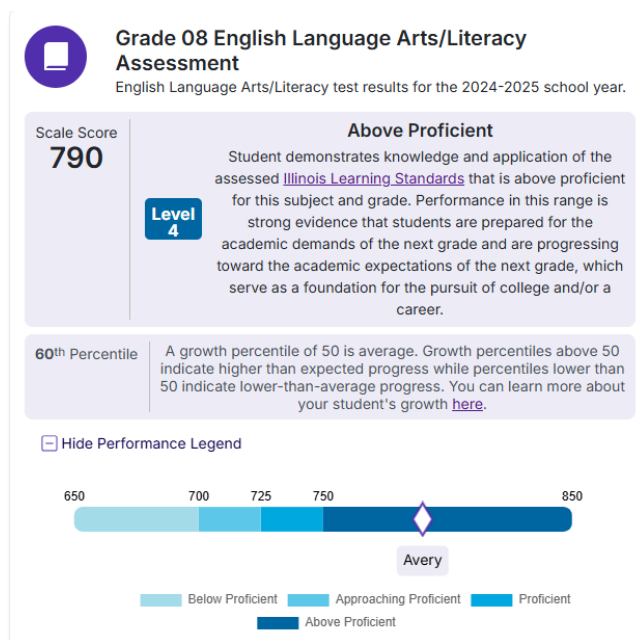
Z aktualnymi wynikami dziecka można zapoznać się w części **Oceny**.



Informacje o Ocenach w skali i Poziomie zaawansowania

Mierząc wyniki uczniów, Illinois State Board of Education [Stanowa Rada Edukacji] korzysta z czterech poziomów kompetencji. Są to: Bardzo kompetentny(a), Kompetentny(a), Prawie kompetentny(a), Brak kompetencji. Te poziomy kompetencji odpowiadają przyjętym w stanie skalom wskazującym, na jakim poziomie znajduje się uczeń (na podstawie wyników testów).

W tym przykładzie uczeń z klasy 8 osiągnął wynik 790 w skali oraz poziom Bardzo kompetentny. Poziom ten dotyczy wyników od 750. Uczeń znalazł się w 60. percentylu, co oznacza, że dokonał większych postępów (z roku na rok) niż te zakładane.

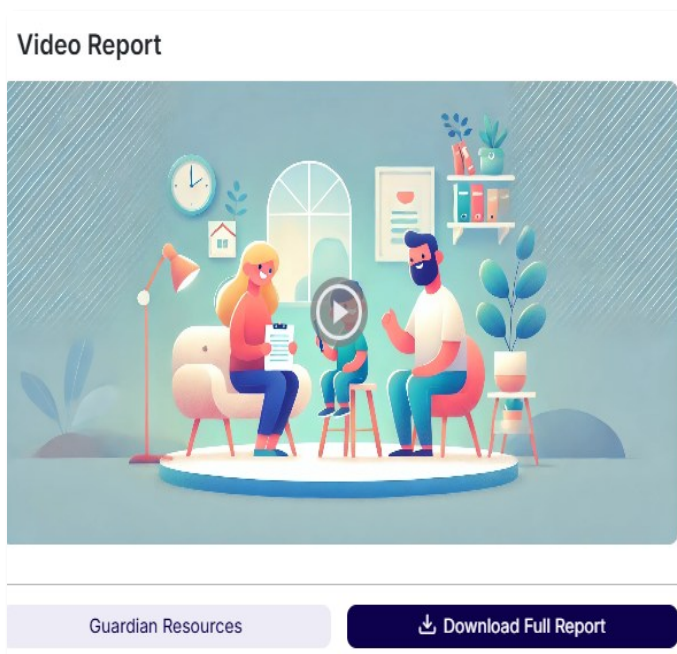


Materiał wideo i pełne sprawozdanie

Z wynikami można zapoznać się oglądając spersonalizowane sprawozdanie w formie wideo, które omawia je i wyjaśnia, co oznaczają. Wideo jest dostępne bezpośrednio pod wynikiem w skali.

Można również pobrać Pełne sprawozdanie zawierające bardziej szczegółowe wyjaśnienia. Przewodnik, który pomoże zinterpretować pełne sprawozdanie, można znaleźć klikając łącze Zasoby dla opiekuna.

Pełne sprawozdanie z wyników dziecka można pobrać bezpośrednio pod wideo. Przewodnik, który pomoże zinterpretować wyniki i lepiej zrozumieć szczegółowe informacje zawarte w sprawozdaniu, można znaleźć klikając łącze Zasoby dla opiekuna. Spersonalizowane wideo wyjaśnia wyniki w uproszczony sposób. Aby je obejrzeć, należy je kliknąć.



W przypadku pytań należy kontaktować się z Obsługą klienta telefonicznie pod numerem 833-213-3879.