



ILLINOIS
STATE BOARD OF
EDUCATION

Посібник користувача

Ресурс для батьків та опікунів

Зміст

ЩО ВИ ЗНАЙДЕТЕ НА СІМЕЙНОМУ ПОРТАЛІ **3**

СУМІСНІСТЬ СІМЕЙНОГО ПОРТАЛУ З ПРИСТРОЯМИ ТА ДОДАТКОВІ МОВИ	3
ШКАЛА БАЛІВ, РІВНІ УСПІШНОСТІ ТА ЯК ЇХ ІНТЕРПРЕТУВАТИ	3
ПЕРСОНАЛІЗОВАНІ РЕЗУЛЬТАТИ У ФОРМАТІ ВІДЕО	3
ПОВНІ ЗВІТИ ДО ЗАВАНТАЖЕННЯ	3

ВХІД ДО СІМЕЙНОГО ПОРТАЛУ **3**

ЩО ВАМ ЗНАДОБИТЬСЯ	3
ЕТАПИ ВХОДУ	4

ПЕРЕГЛЯД РЕЗУЛЬТАТІВ ВАШОЇ ДИТИНИ **5**

ГОЛОВНИЙ ЕКРАН СІМЕЙНОГО ПОРТАЛУ	5
ОГЛЯД БАЛІВ ЗА ШКАЛОЮ ТА РІВНІВ ВОЛОДІННЯ ПРЕДМЕТАМИ	5
ВІДЕО ТА ПОВНИЙ ЗВІТ	6

Що ви знайдете на сімейному порталі

Сімейний портал надає доступ до результатів вашої дитини, отриманих на атестаційних тестах з підготовки учнів та на тестах з природничих наук штату Іллінойс.

Сумісність сімейного порталу з пристроями та додаткові мови

Сімейний портал масштабується під різні пристрої, включно з ноутбуками, планшетами та смартфонами. Портал також доступний шістьма додатковими мовами: арабською, польською, російською, іспанською, українською та урду.

Шкала балів, рівні успішності та як їх інтерпретувати

Бали за шкалою та рівні успішності відобразатимуться в користувацькому інтерфейсі порталу для кожного тесту, а доступ до посібника з інтерпретації цих балів можна завантажити за посиланням «Ресурси опікуна».

Персоналізовані результати у форматі відео

На сімейному порталі створюється персоналізоване відео, що ілюструє тестові результати вашої дитини з англійської словесності / грамотності, математики та/або природничих наук.

Повні звіти до завантаження

Ви зможете завантажити повні звіти про результати вашої дитини за кожним тестом, пройденим цього року, а також повні звіти за попередні роки.

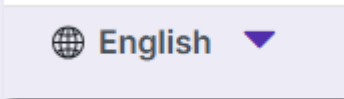
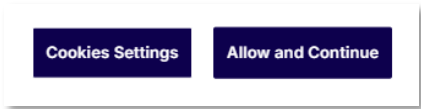
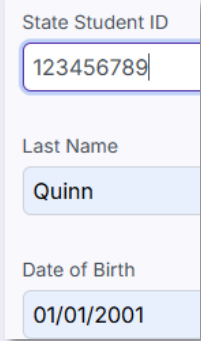
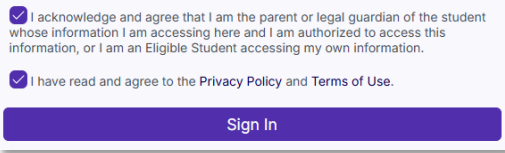
Вхід до сімейного порталу

Що вам знадобиться

- Державний ідентифікаційний номер учня (SSID)
- URL-адреса сімейного порталу: <https://familyportal.pearson.com/il>

Дізнайтеся у школі державний ідентифікаційний номер учня (SSID) для вашої дитини. Це дев'ятизначний номер, присвоєний вашій дитині штатом. Цей номер присвоюється вашій дитині в системі ідентифікації учнів штату (SIS), поки вона навчається в державних школах штату Іллінойс.

Етапи входу

Етап	Пояснення	Візуальне відображення
Вибрати мову	Сімейний портал доступний англійською, іспанською, польською, українською, російською мовами та урду. Використовуйте список, що випадає в правому верхньому куті, щоб вибрати бажану мову.	
Прийняти cookie	Компанія Pearson використовує файли cookie для підтримки веб-сайту сімейного порталу. Ви можете налаштувати параметри cookie або прийняти їх і продовжити.	
<ul style="list-style-type: none">Державний ідентифікаційний номер учняПрізвищеДата народження	Введіть дев'ятизначний SSID вашої дитини, прізвище в тому вигляді, в якому воно відображається в шкільній системі, і дату народження у форматі дві цифри для місяця, дві цифри для дня і чотири цифри для року.	
<ul style="list-style-type: none">Підтвердити авторизаціюПогодитися з політикою конфіденційностіУвійти	Поставте галочку в полі підтвердження та конфіденційності, а потім увійдіть у систему.	

Перегляд результатів вашої дитини

Головний екран сімейного порталу

Детальний опис

Ви можете вибрати предмет і навчальний рік для перегляду за допомогою випадних меню «Предмет» і «Навчальний рік». Попередні навчальні роки містять тільки повні звіти і не включають персоналізовані відео.

Візуальне відображення

The image shows two dropdown menus. The first is labeled 'Subject: All Subjects' and has a list of options: 'All Subjects', 'ELA', 'MATH', and 'SCIENCE'. The second is labeled 'School Year: All School Years' and has a list of options: 'All School Years', '2024-2025', '2023-2024', '2022-2023', and '2021-2022'.

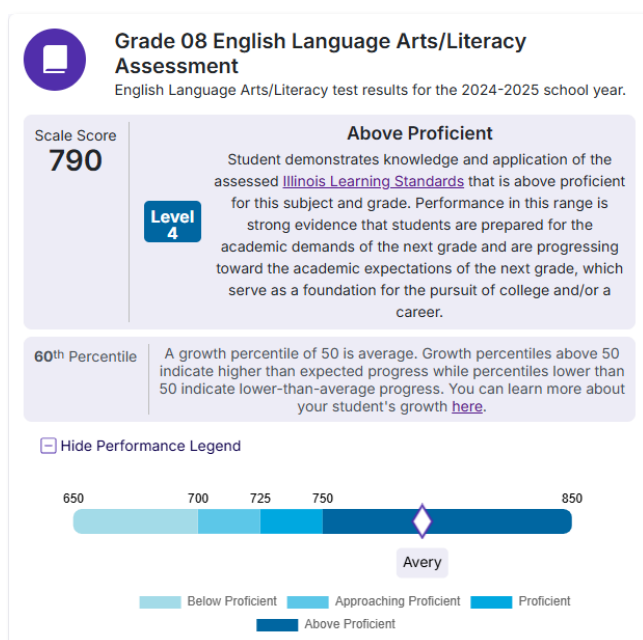
Ви також можете вибрати плитку в розділі «Атестація», щоб переглянути поточні результати вашої дитини.

The image shows a tile titled 'IL Spring 2025 (IAR and ISA)'. Below the title, it says 'Your student's final test results for the Illinois Assessment of Readiness (IAR) and Illinois Science Assessment (ISA). Illinois administers the ISA in Grades 5 and 8.' There are three colored buttons: 'ELA' (purple), 'MATH' (teal), and 'SCIENCE' (blue). At the bottom, it says 'Guardian Resources'.

Огляд балів за шкалою та рівнів володіння предметами

Рада освіти штату Іллінойс оцінює успішність учнів за чотирма рівнями: вищий за середній, середній, такий, що наближається до середнього, та нижчий за середній. Ці рівні володіння предметами співвідносяться із затвердженими штатом діапазонами балів, які визначають, до якого рівня буде віднесено результат тесту учня.

У цьому прикладі учень 8 класу досяг рівня успішності вище середнього, набравши 790 балів. Рівень вище середнього починається із 750 балів. Учень показав результат у 60-му процентилі, перевищивши очікуваний прогрес за рік.

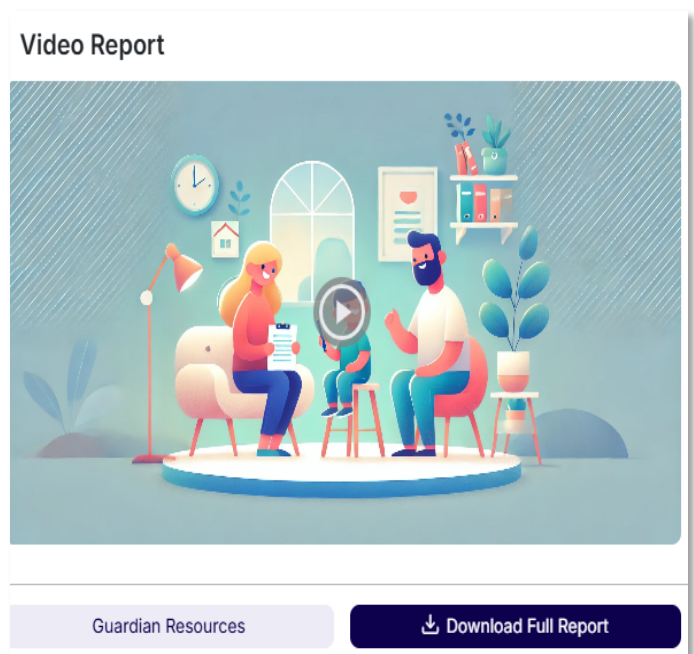


Відео та повний звіт

З цими результатами також можна ознайомитися, переглянувши персоналізований відеозвіт, у якому ви дізнаєтеся про результати вашої дитини та отримаєте коротке пояснення їхнього значення. Відео знаходиться безпосередньо під оглядом шкали оцінок.

Ви також можете завантажити повний звіт, де міститься більш детальний опис. Посібник з інтерпретації повного звіту можна знайти за посиланням «Ресурси опікуна».

Повний звіт про результати вашої дитини можна завантажити прямо під відео. Посилання на ресурси опікуна приведе вас до посібника з інтерпретації балів, який допоможе вам зрозуміти детальні результати звіту. Ви також можете натиснути на відео та подивитися персоналізований відеоролик, у якому результати буде пояснено у більш доступному форматі.



Якщо у вас виникнуть питання, ви можете звернутися до служби підтримки клієнтів за телефоном 833-213-3879.