

# РУКОВОДСТВО

Ресурс для родителей и опекунов

# Содержание

## **ЧТО ВЫ НАЙДЕТЕ НА СЕМЕЙНОМ ПОРТАЛЕ** **3**

СОВМЕСТИМОСТЬ СЕМЕЙНОГО ПОРТАЛА С УСТРОЙСТВАМИ И ДОПОЛНИТЕЛЬНЫЕ ЯЗЫКИ	3
ШКАЛА БАЛЛОВ, УРОВНИ УСПЕВАЕМОСТИ И КАК ИХ ИНТЕРПРЕТИРОВАТЬ	3
ПЕРСОНАЛИЗИРОВАННЫЕ РЕЗУЛЬТАТЫ В ФОРМАТЕ ВИДЕО	3
ПОЛНЫЕ ОТЧЕТЫ ДЛЯ ЗАГРУЗКИ	3

## **ВХОД НА СЕМЕЙНЫЙ ПОРТАЛ** **3**

ЧТО ВАМ ПОНАДОБИТСЯ	3
ЭТАПЫ ВХОДА	4

## **ПРОСМОТР РЕЗУЛЬТАТОВ ВАШЕГО РЕБЕНКА** **5**

ГЛАВНЫЙ ЭКРАН СЕМЕЙНОГО ПОРТАЛА	5
ОБЗОР ШКАЛИРОВАННЫХ БАЛЛОВ И УРОВНЕЙ ВЛАДЕНИЯ ПРЕДМЕТАМИ	5
ВИДЕО И ПОЛНЫЙ ОТЧЕТ	6

# Что вы найдете на семейном портале

Семейный портал предоставляет доступ к результатам вашего ребенка на аттестационных тестах по подготовке учеников и на тестах по естественным наукам штата Иллинойс.

## Совместимость семейного портала с устройствами и дополнительные языки

Семейный портал масштабируется под различные устройства, включая ноутбуки, планшеты и смартфоны. Портал также доступен на шести дополнительных языках: арабском, польском, русском, испанском, украинском и урду.

## Шкала баллов, уровни успеваемости и как их интерпретировать

Шкалированные баллы и уровни успеваемости будут отображаться в пользовательском интерфейсе портала для каждого теста, а доступ к руководству по интерпретации этих баллов можно загрузить по ссылке «Ресурсы опекуна».

## Персонализированные результаты в формате видео

На семейном портале будет персонализированное видео, иллюстрирующее тестовые результаты вашего ребенка по английской словесности / грамотности, математике и/или естественным наукам.

## Полные отчеты для загрузки

Вы сможете загрузить полные отчеты о результатах вашего ребенка по каждому тесту, пройденному в этом году, а также полные отчеты за предыдущие годы.

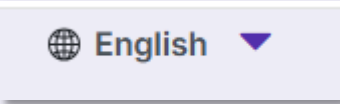
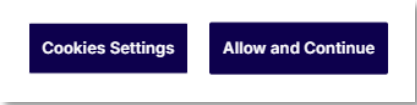
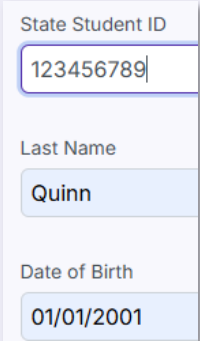
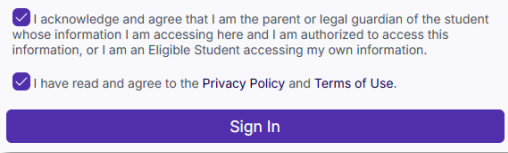
# Вход на семейный портал

## Что вам понадобится

- Государственный идентификационный номер ученика (SSID)
- URL-адрес семейного портала: <https://familyportal.pearson.com/il>

Узнайте в школе государственный идентификационный номер ученика (SSID) для вашего ребенка. Это девятизначный номер, присвоенный вашему ребенку штатом. Этот номер присваивается вашему ребенку в системе идентификации учеников штата (SIS), пока он учится в государственных школах штата Иллинойс.

## Этапы входа

Этап	Пояснение	Визуальное представление
Выбрать язык	Семейный портал доступен на английском, испанском, польском, украинском, русском языках и урду. Используйте выпадающий список в правом верхнем углу, чтобы выбрать предпочтительный язык.	
Принять cookie	Компания Pearson использует файлы cookie для поддержки веб-сайта семейного портала. Вы можете настроить параметры cookie или принять их и продолжить.	
<ul style="list-style-type: none"><li>Государственный идентификационный номер ученика</li><li>Фамилия</li><li>Дата рождения</li></ul>	Введите девятизначный SSID вашего ребенка, фамилию в том виде, в каком она отображается в школьной системе, и дату рождения в формате две цифры для месяца, две цифры для дня и четыре цифры для года.	
<ul style="list-style-type: none"><li>Подтвердить авторизацию</li><li>Согласиться с политикой конфиденциальности</li><li>Войти</li></ul>	Поставьте галочку в поле подтверждения и конфиденциальности, а затем войдите в систему.	

# Просмотр результатов вашего ребенка

## Главный экран семейного портала

### Подробное описание

Вы можете выбрать предмет и учебный год для просмотра с помощью выпадающих меню «Предмет» и «Учебный год». Предыдущие учебные годы содержат только полные отчеты и не включают персонализированные видео.

### Визуальное представление

Subject: All Subjects

- All Subjects
- ELA
- MATH
- SCIENCE

School Year: All School Years

- All School Years
- 2024-2025
- 2023-2024
- 2022-2023
- 2021-2022

Вы также можете выбрать плитку в разделе «Аттестация», чтобы просмотреть текущие результаты вашего ребенка.

IL Spring 2025 (IAR and ISA)

Your student's final test results for the Illinois Assessment of Readiness (IAR) and Illinois Science Assessment (ISA). Illinois administers the ISA in Grades 5 and 8.

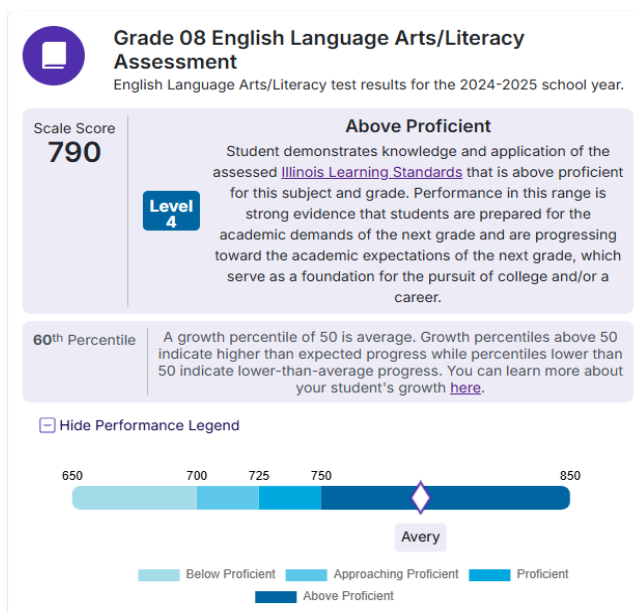
ELA MATH SCIENCE

Guardian Resources

## Обзор шкалированных баллов и уровней владения предметами

Управление по делам образования штата Иллинойс оценивает успеваемость учеников по четырем уровням: выше среднего, средний, приближающийся к среднему и ниже среднего. Эти уровни владения предметами соотносятся с утвержденными штатом шкалированными баллами, которые определяют, на каком уровне будет представлен результат теста ученика.

В этом примере ученик 8 класса достиг уровня успеваемости выше среднего, набрав 790 баллов. Уровень выше среднего начинается с 750 баллов. Ученик показал результат в 60-м процентиле, превысив ожидаемый прогресс за год.




## Видео и полный отчет

С этими результатами также можно ознакомиться, посмотрев персонализированный видеоотчет, в котором вы узнаете о результатах вашего ребенка и получите краткое объяснение их значения. Видео находится непосредственно под обзором шкалы оценок.

Вы также можете скачать полный отчет, в котором все более подробно описано. Руководство по интерпретации полного отчета можно найти по ссылке «Ресурсы опекуна».

Полный отчет о результатах вашего ребенка можно скачать прямо под видео. Ссылка на ресурсы опекуна приведет вас к руководству по интерпретации баллов, которое поможет вам понять подробные результаты отчета. Вы также можете нажать на видео и посмотреть персонализированный видеоролик, который объяснит вам результаты в более доступном формате.

### Video Report



[Guardian Resources](#)

[Download Full Report](#)

Если у вас возникнут вопросы, вы можете обратиться в службу поддержки клиентов по телефону 833-213-3879.