

Guía del usuario del Portal para Familias

Un recurso para padres y tutores

Tabla de contenidos

Qué encontrará en el Portal para Familias **3**

Respuesta de los dispositivos e idiomas adicionales del Portal para Familias	3
Los puntajes a escala y niveles de competencia, y cómo interpretarlos	3
Video personalizado con los resultados	3
Informes completos para descarga	3

Cómo ingresar al Portal para Familias **3**

Qué necesitará	3
Pasos para ingresar	4

Cómo analizar los resultados de su hijo(a) **5**

Pantalla de inicio del Portal para Familias	5
Resumen del puntaje a escala y nivel de competencia	5
Video e Informe completo	6

Qué encontrará en el Portal para Familias

El Portal para Familias proporciona acceso en línea al desempeño de su hijo(a) en los exámenes de la Evaluación de la Preparación de Illinois y la Evaluación de Ciencias de Illinois.

Respuesta de los dispositivos e idiomas adicionales del Portal para Familias

El Portal para Familias fue diseñado con la capacidad de adaptarse a una amplia gama de dispositivos, como laptops, tabletas y teléfonos inteligentes. Además, el Portal está disponible en seis idiomas adicionales: árabe, polaco, ruso, español, ucraniano y urdu.

Los puntajes a escala y niveles de competencia, y cómo interpretarlos

Los puntajes a escala y niveles de competencia para cada examen se mostrarán en la interfaz de usuario del Portal y se puede descargar una guía para interpretar estos puntajes en el enlace de Recursos para tutores.

Video personalizado con los resultados

En el Portal para Familias se incluye un video personalizado que ilustra el desempeño de su hijo(a) en los exámenes de Lengua y Literatura/Alfabetización en Inglés, Matemáticas y/o Ciencias para su visualización.

Informes completos para descarga

Podrá descargar informes completos con los resultados de cada examen que hizo su hijo(a) este año, además de los informes completos de años anteriores.

Cómo ingresar al Portal para Familias

Qué necesitará

- Número de Identificación Estatal del Alumno (SSID)
- URL del Portal para Familias: <https://familyportal.pearson.com/il>

Obtenga el número de identificación estatal del estudiante (SSID) a través de su escuela. Se trata de un número de nueve dígitos que el estado asigna a su hijo(a). Este número acompaña a su hijo(a) en el Sistema de Identificación Estudiantil (SIS) del estado mientras esté matriculado(a) en las escuelas públicas de Illinois.

Pasos para ingresar

Paso	Instrucción	Pantalla
Seleccionar idioma	El Portal para Familias está disponible en inglés, español, polaco, ucraniano, ruso y urdu. Utilice el menú desplegable en la esquina superior derecha para seleccionar el idioma que prefiera.	
Aceptar cookies	Pearson utiliza cookies para dar soporte al sitio web del Portal para Familias. Puede configurar los ajustes de cookies o permitir y continuar.	
<ul style="list-style-type: none">ID estatal del estudianteApellidoFecha de nacimiento	Ingrese los nueve dígitos del SSID de su hijo(a), su apellido tal y como aparece en el sistema de la escuela y la fecha de nacimiento, utilizando dos números para el mes, dos números para el día y cuatro números para el año.	
<ul style="list-style-type: none">Confirmar la autorizaciónAceptar la política de privacidadIniciar sesión	Marque las casillas de confirmación y privacidad y luego inicie la sesión.	

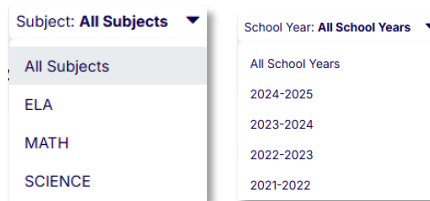
Cómo analizar los resultados de su hijo(a)

Pantalla de inicio del Portal para Familias

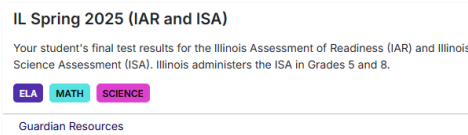
Descripción detallada

Puede seleccionar una materia y un año académico para revisar mediante los menús desplegables Materia y Año académico. Los años académicos previos solo contienen informes completos y no incluyen videos personalizados.

Pantalla



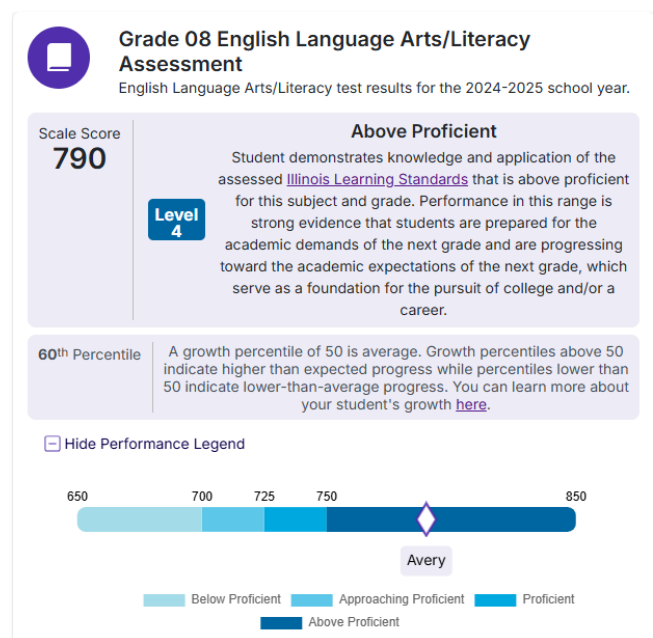
O bien, puede seleccionar un botón bajo **Evaluaciones** para ver los resultados actuales de su hijo(a).



Resumen del puntaje a escala y nivel de competencia

El Consejo Estatal de Educación de Illinois mide el desempeño de los alumnos con cuatro niveles de competencia: Supera el dominio, Con dominio, Se acerca al dominio y No llega al dominio. Estos niveles de competencia se correlacionan con los puntajes a escala adoptados por el Estado, que determinan el nivel al que se comunicará el resultado del examen de un alumno.

En este ejemplo, un alumno de 8.º grado ha alcanzado un nivel de desempeño que Supera el dominio con un puntaje a escala de 790. Supera el dominio comienza en el 750 del puntaje a escala. El alumno se desempeñó en el percentil 60, superando el progreso anual previsto.




Video e Informe completo

Estos resultados también pueden observarse a través del video personalizado que lo guiará a lo largo de los resultados de su hijo(a) y le proporcionará una breve explicación de lo que significan. El video se encuentra inmediatamente debajo del resumen del puntaje a escala.

También puede descargar el Informe completo, que es más detallado. En el enlace a Recursos para tutores hay una guía de apoyo para interpretar el Informe completo.

Es posible descargar un Informe completo de los resultados de su hijo(a) inmediatamente debajo del video. El enlace a Recursos para tutores lo llevará a una guía de interpretación de los puntajes que le ayudará a comprender los resultados detallados del informe. Asimismo, puede hacer clic en el video y ver un video personalizado que le explica los resultados en un formato fácil de comprender.

Video Report



[Guardian Resources](#)

[Download Full Report](#)

Si tiene preguntas, comuníquese con el Servicio de atención al cliente al 833-213-3879.