



Informe de la Evaluación de Ciencias

PRIMAVERA 20XX




La Evaluación de Ciencias de Illinois (ISA) comprueba el nivel de aprendizaje de su alumno en las habilidades y conocimientos que se esperan para su grado en ciencias. Estas expectativas se conocen como los Estándares de Aprendizaje de Illinois. Para ver los estándares, ingrese a:

<https://www.isbe.net/Pages/Science-Standards.aspx>.

Puntaje de NOMBRE
859

Supera el dominio

El alumno demostró una comprensión sólida en esta evaluación y pudo aplicar lo aprendido en esta área académica. Este desempeño es una prueba de que el alumno está bien preparado y encaminado para cumplir con las expectativas académicas del siguiente grado.



El margen de error nos indica que si mañana su alumno tomara esta misma prueba otra vez, su puntaje podría estar algunos puntos por encima o por debajo del puntaje obtenido en esta ocasión, no porque haya aprendido algo nuevo u olvidado cosas, sino porque las pruebas solo pueden darnos un estimado de lo que alguien sabe. Piense en el puntaje como un rango.

Promedio del estado	738
Promedio del distrito	719
Promedio de la escuela	722



Para ver un video personalizado de los resultados de NOMBRE y obtener más información sobre la evaluación, utilice el código QR que se encuentra a la derecha, o visite familyportal.pearson.com/il.



Para ver un formato diferente del Informe Individual del Alumno (ISR) de su alumno, comuníquese con ISBE a la dirección assessment@isbe.net.



ANÁLISIS MÁS PROFUNDO DE LAS TRES ÁREAS DE APTITUD EN CIENCIAS

El puntaje total de ciencias que aparece en la primera página muestra cómo se desempeñó su alumno en la Evaluación de Ciencias de Illinois en general. Los tres puntajes de las áreas de conocimiento a continuación muestran el desempeño en las principales áreas de Ciencias Biológicas, Ciencias Físicas y Ciencias de la Tierra y el Espacio.

El puntaje total y los puntajes por área de conocimiento se informan en diferentes escalas de puntaje, de modo que los números no coincidirán (y se espera que esto suceda). El puntaje total usa una escala de 700–900, mientras que cada puntaje por área de conocimiento usa una escala de 300–500. Debido a que estos puntajes miden diferentes aspectos del aprendizaje de ciencias, el puntaje total y los puntajes por área de conocimiento no deben compararse.

Los tres puntajes por área de conocimiento usan la misma escala de 300–500, pero cada área de conocimiento mide diferentes habilidades y contenidos, de modo que los puntajes por área de conocimiento tampoco deben compararse unos con otros.

Cada área de conocimiento incluye un rango percentil, que muestra cómo se compara el desempeño de su alumno con el de otros alumnos de Illinois en dicha área académica. Por ejemplo, un percentil de 60 significa que su alumno obtuvo un puntaje igual o mejor al de 60 % de los alumnos de todo el estado. Los rangos percentiles muestran la posición relativa para cada área de conocimiento y no deben promediarse.

En conjunto, el puntaje total de ciencias y los resultados por área de conocimiento proporcionan un panorama más claro del aprendizaje de su alumno en lo que respecta a las ciencias.

Área de conocimiento

Descripción

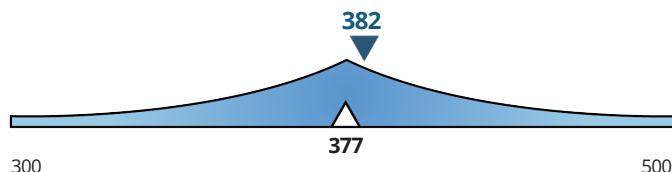
▼ Puntaje del alumno
en el área de conocimiento

△ Media del puntaje
del estado

Rango percentil
del alumno

Ciencias Biológicas

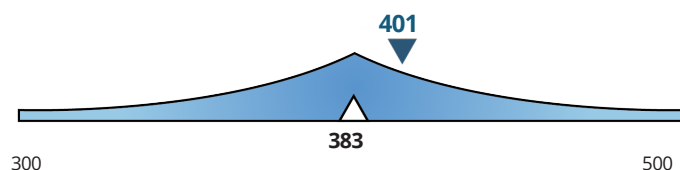
Los alumnos demuestran una comprensión de moléculas, organismos, ecosistemas, herencia y evolución biológica.



52

Ciencias de la Tierra y el Espacio

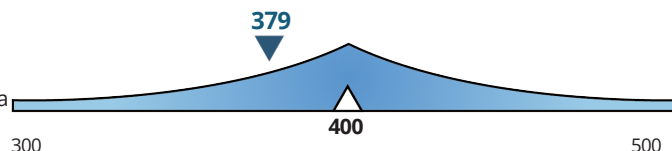
Los alumnos demuestran una comprensión del lugar de la Tierra en el universo. Sistemas de la Tierra, y la Tierra y la actividad humana.



63

Ciencias Físicas

Los alumnos demuestran una comprensión de materia, movimiento y estabilidad, energía y ondas.



40

Sus siguientes pasos



Preguntas para el maestro o maestros de su alumno

- ¿Qué está aprendiendo mi alumno en Ciencias este año?
- ¿Cómo se está desempeñando mi alumno en comparación con las expectativas del nivel del grado?
- ¿Cómo puedo usar esta información para apoyar a mi alumno?
- ¿Qué recursos recomienda para mi alumno?



Recursos para usted y su alumno

- Encuentre recursos de información para familias en <https://il.mypearsonsupport.com/family-portal/>.
- Obtenga más información sobre el desempeño de los pares académicos de su alumno en illinoisreportcard.com.
- Para más información sobre la evaluación IAR, visite isbe.net/isa.